

Nama : Putri Rahmadani

NPM : 1914161001

Kelas : AGR A

Matkul : Praktikum Produksi Tanaman Hortikultura

PRAKTIKUM 1 MENGUKUR PERTUMBUHAN TANAMAN

Laporan Minggu Ke-3


Penanaman dilakukan pada Sabtu, 28 Agustus 2021 yang berlokasi di Rajabasa Raya.



Tabel 1. Pengamatan Pertumbuhan Tanaman Tomat dengan Media Tanah + Sekam bakar

No.	Foto	Keterangan
1.	Kamis, 09 September 2021  A photograph showing three small tomato seedlings growing in a dark, rich soil medium inside a grey plastic bag or pot. The seedlings have three to four green leaves each.	<ul style="list-style-type: none">• Tanaman tomat telah memiliki 3-4 daun
2.	Sabtu, 11 September 2021	<ul style="list-style-type: none">• Tanaman tomat memiliki jumlah daun yang beragam yaitu ada yang sudah tumbuh 4 hingga 6 daun.


		
3.	<p>Selasa, 14 September 2021</p> 	<ul style="list-style-type: none"> • Tanaman tomat memiliki jumlah daun yang beragam yaitu ada yang sudah tumbuh 5 hingga 6 daun. Tinggi tanaman tomat yaitu 4 cm, 5 cm, 5 cm.



Tabel 2. Pengamatan Pertumbuhan Tanaman Tomat dengan Media Tanah + Sekam Padi + Pupuk Kandang

No.	Foto	Keterangan
1.	<p>Kamis, 09 September 2021</p> 	<ul style="list-style-type: none"> • Tanaman tomat telah memiliki 3-4 daun


2.	<p>Sabtu, 11 September 2021</p> 	<ul style="list-style-type: none"> • Tanaman tomat memiliki jumlah daun yang beragam yaitu ada yang sudah tumbuh 4 hingga 6 daun.
3.	<p>Selasa, 14 September 2021</p> 	<ul style="list-style-type: none"> • Tanaman tomat memiliki jumlah daun yang beragam yaitu ada yang sudah tumbuh 5 hingga 7 daun. Tinggi tanaman tomat yaitu 4 cm, 4 cm, 5 cm.



Tabel 3. Pengamatan Pertumbuhan Tanaman Kacang Hijau Media Tanah + Sekam bakar

No.	Foto	Keterangan
1.	<p>Kamis, 09 September 2021</p> 	<ul style="list-style-type: none"> • Tanaman kacang hijau telah memiliki 1 cabang dengan 3 daun, sehingga jumlah total daun yaitu 5 daun, dan terlihat muncul tunas calon cabang.
2.	<p>Sabtu, 11 September 2021</p>	<ul style="list-style-type: none"> • Tanaman kacang hijau telah memiliki 1 cabang dengan 3

		<p>daun, sehingga jumlah total daun yaitu 5 daun, dan tunas calon cabang semakin terlihat dan tumbuh calon daun.</p>
<p>3.</p>	<p>Selasa, 14 September 2021</p> 	<ul style="list-style-type: none"> • Tanaman kacang hijau telah memiliki 1 cabang dan 5 daun, kemudian telah tumbuh kembali 1 cabang namun daun belum terbuka sepenuhnya. Tinggi tanaman kacang hijau yaitu 24 cm, 25 cm, dan 28 cm.

Tabel 4. Pengamatan Pertumbuhan Tanaman Kacang Hijau dengan Media Tanah + Sekam Padi + Pupuk Kandang

No.	Foto	Keterangan
<p>1.</p>	<p>Kamis, 09 September 2021</p> 	<ul style="list-style-type: none"> • Tanaman kacang hijau telah memiliki 1 cabang dengan 3 daun, sehingga jumlah total daun yaitu 5 daun, dan terlihat muncul tunas calon cabang.

2.	<p>Sabtu, 11 September 2021</p> 	<ul style="list-style-type: none"> • Tanaman kacang hijau telah memiliki 1 cabang dengan 3 daun, sehingga jumlah total daun yaitu 5 daun, dan tunas calon cabang semakin terlihat dan tumbuh calon daun.
3.	<p>Selasa, 14 September 2021</p> 	<ul style="list-style-type: none"> • Dalam 1 polybag telah disisikan 2 tanaman. Masing-masing tanaman telah memiliki 5 daun. Satu tanaman telah memiliki 2 cabang dan jumlah total daun yaitu 8 daun sedangkan tanaman lainnya memiliki cabang yang belum berkembang. Tinggi tanaman kacang hijau yaitu 22 cm dan 25 cm.