

PEMANTAPAN RENCANA IMPLEMENTASI PERCEPATAN PEMBERDAYAAN KOPERASI DAN UMKM



JAKARTA, 14 MEI 2011

Latar Belakang

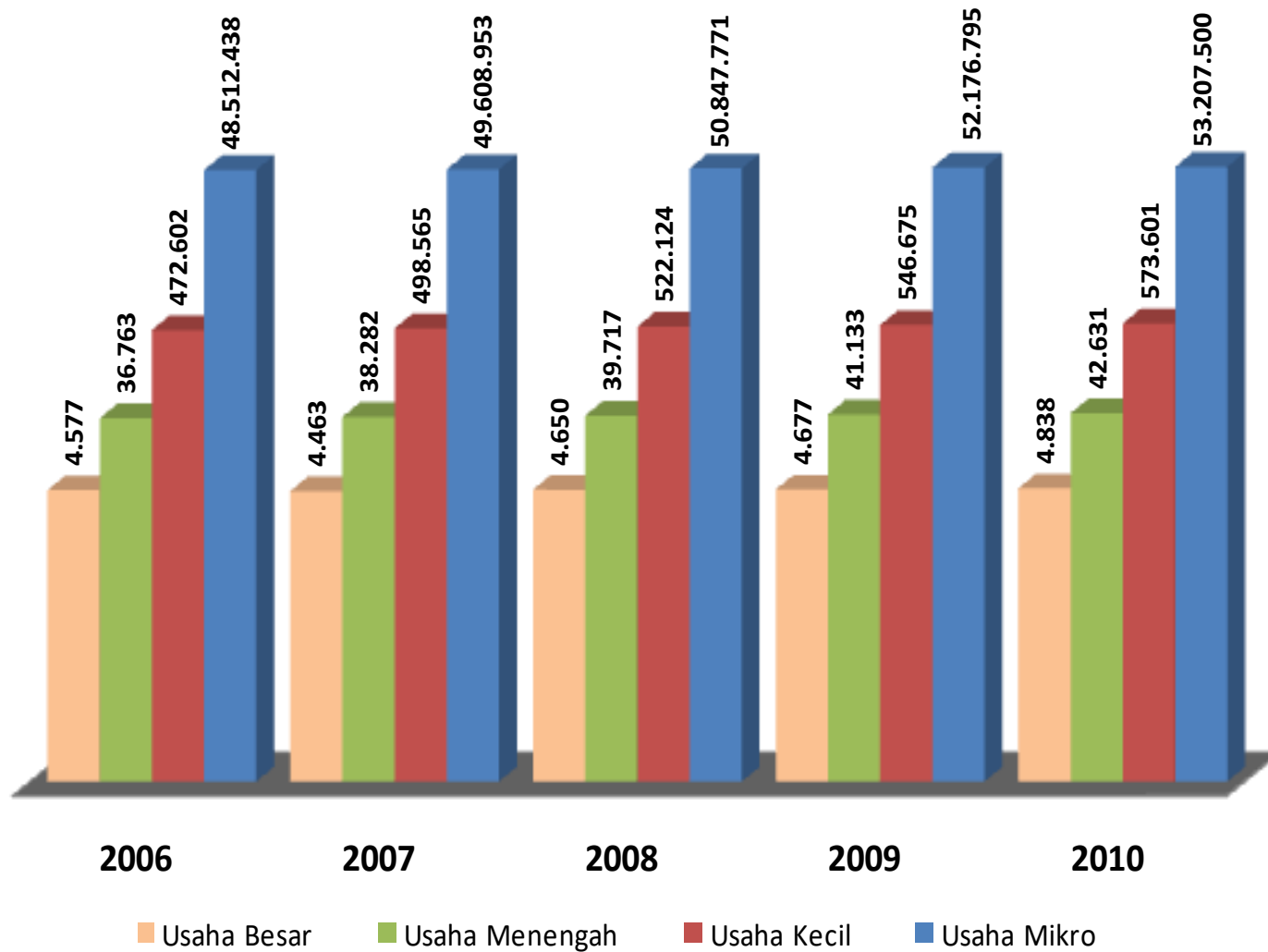
- Transformasi ekonomi ekonomi tersebut kemudian dirangkum dan diturunkan menjadi 3 strategi utama yaitu Pengembangan 6 koridor ekonomi (Sumatera, Jawa, Kalimantan, Sulawesi, Bali dan Nusa Tenggara, serta Papua dan Kepulauan Maluku), pengembangan konektivitas intra dan antar koridor, penguatan kapasitas SDM dan IPTEK di koridor.
- Dalam prosesnya MP3EI melibatkan elemen bangsa baik dari pemerintah pusat, pemerintah daerah, dan kalangan pelaku usaha (BUMN dan swasta) → namun **masih terbatas pada kalangan usaha besar**
- **Usaha besar vs KUMKM**

Kriteria	Usaha Besar	KUMKM
Cakupan unit pelaku/badan usaha nasional	<1%	99% >
Serapan tenaga kerja nasional	3%	97%
Kontribusi terhadap PDB	42%	58%

Pembangunan inklusif

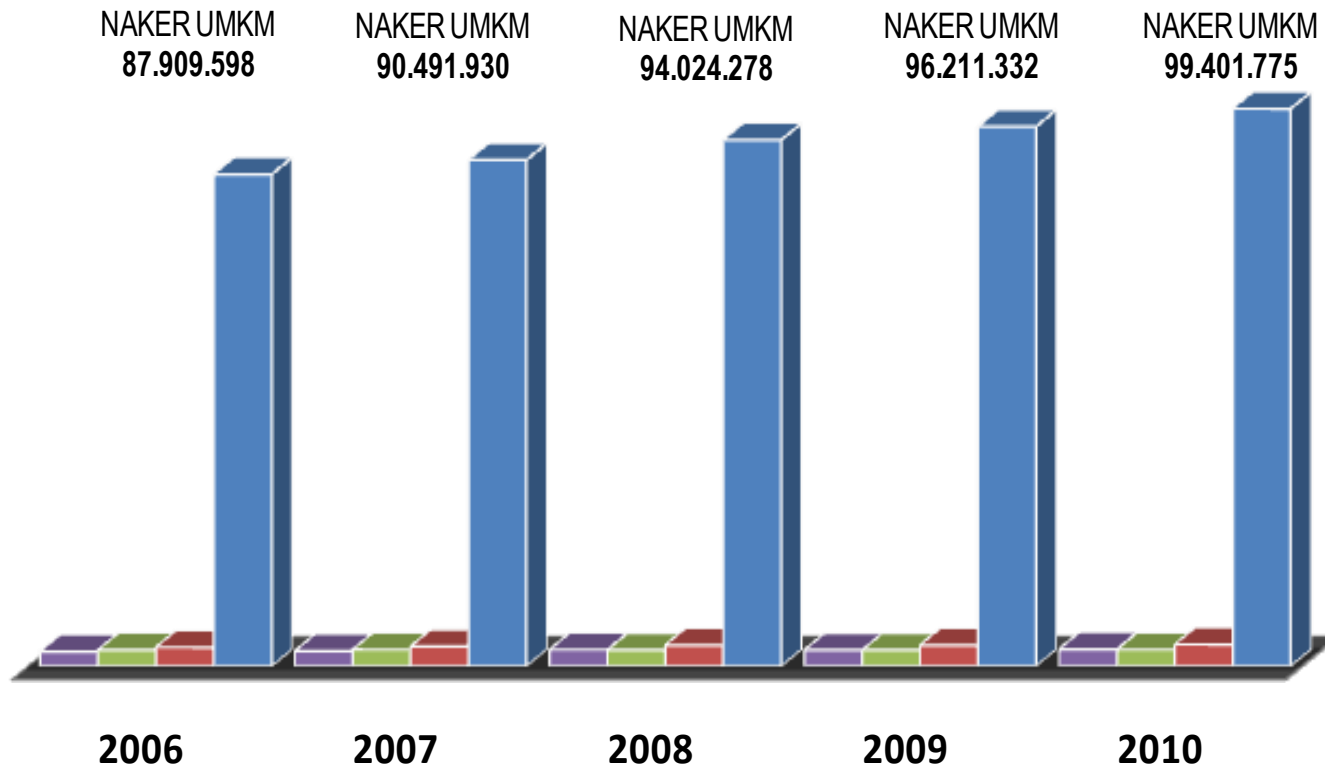
- KUMKM, khususnya **usaha mikro**, berkontribusi besar dalam **Pengurangan Tingkat Kemiskinan** dan **Penciptaan Lapangan Kerja**.

Jumlah Pelaku Usaha Nasional berdasarkan Skala Usaha



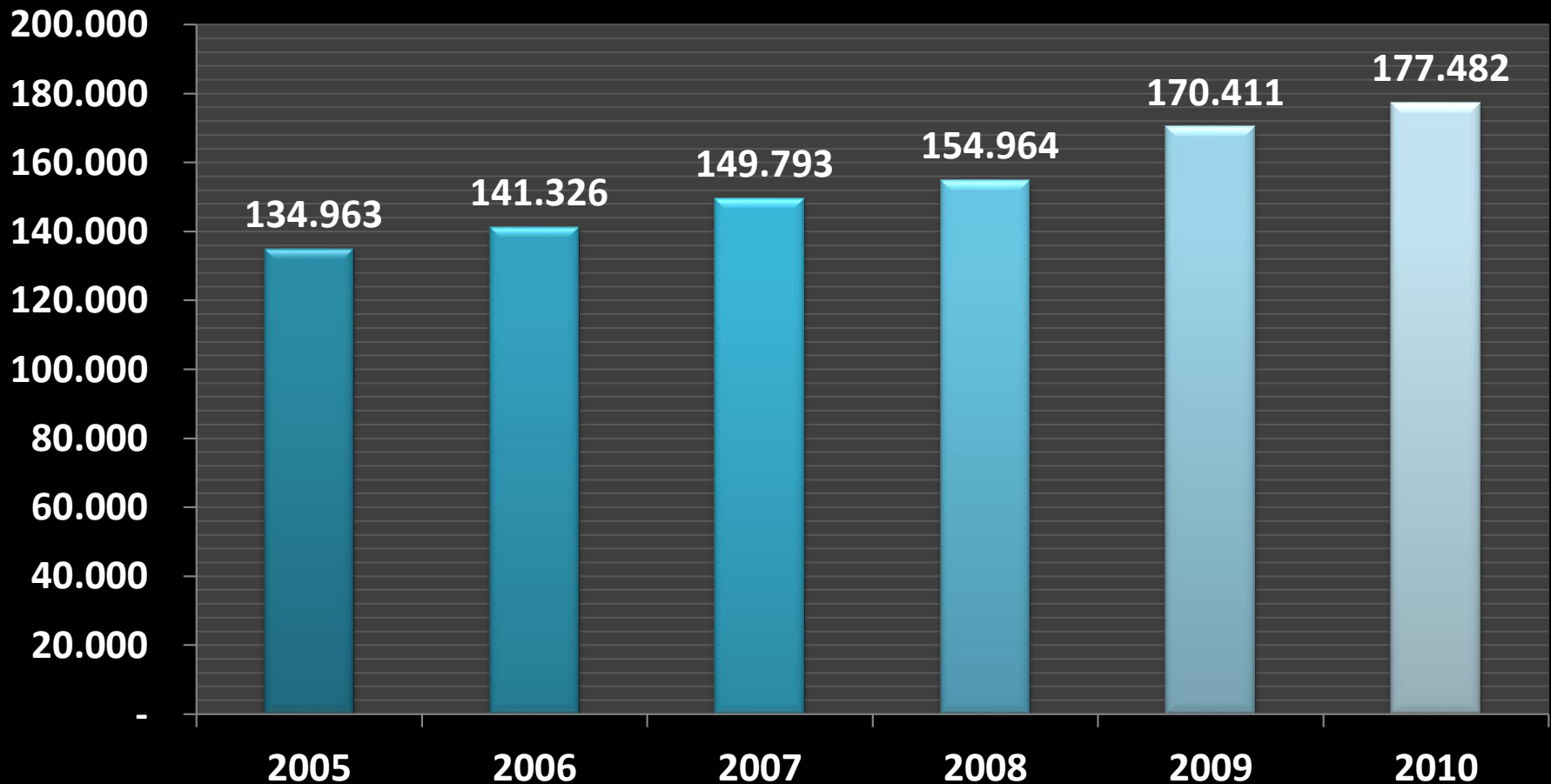
Penyerapan Tenaga Kerja UMKM

Jumlah Penyerapan Tenaga Kerja (UMKM + UB)
Tahun 2006-2010 (Orang)



	2006	2007	2008	2009	2010
• Usaha Besar	2.441.181	2.535.411	2.756.205	2.674.671	2.839.711
• Usaha Menengah	2.698.743	2.761.135	2.694.069	2.677.565	2.759.852
• Usaha Kecil	3.139.711	3.278.793	3.519.843	3.521.073	3.627.164
• Usaha Mikro	82.071.144	84.452.002	87.810.366	90.012.694	93.014.759

JUMLAH KOPERASI (UNIT) TAHUN 2005 - 2010



- Jumlah koperasi periode 2005-2010 mengalami peningkatan sebanyak 42.519 unit atau 31,50 %.
- Kurun waktu 2009-2010 meningkat sebanyak 7.071 unit atau 4,15%.

Gap atas Persepsi tentang Koperasi Secara Umum

Terdapat Gap yang relatif besar antara kondisi saat ini dengan harapan di masa yang akan datang untuk setiap butir secara umum.

k1 = Hak keistimewaan Koperasi

k2 = Kelembagaan koperasi

k2a = Kepatuhan dan konsistensi lembaga terhadap prinsip koperasi

k2b = Efektifitas koperasi sebagai lembaga ekonomii

k2c = Kapasitas (kemadirian) koperasi dalam menumbuhkembangkan usaha

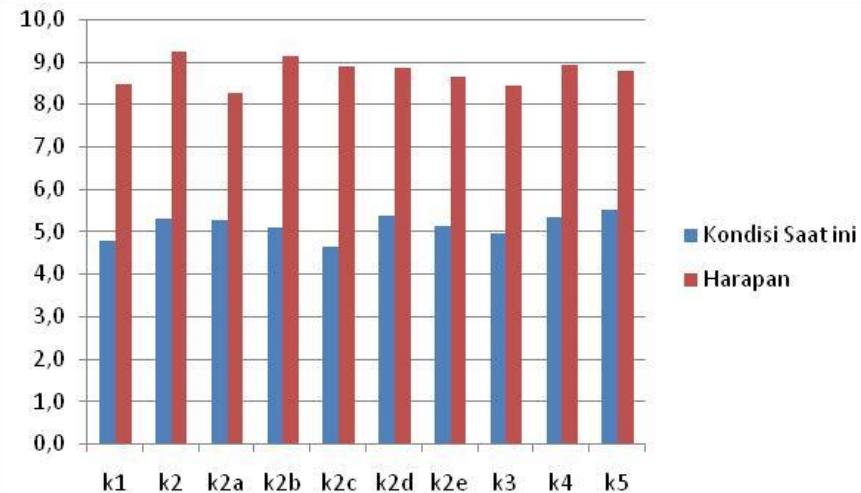
k2d = Besarnya peran Pemerintah dalam mendukung pengembangan usaha koperasi

k2e = Besarnya dukungan sarana dan prasarana Pemerintah dalam mendukung pengembangan usaha koperasi

k3 = Kegiatan usaha koperasi

k4 = Dampak ekonomi koperasi

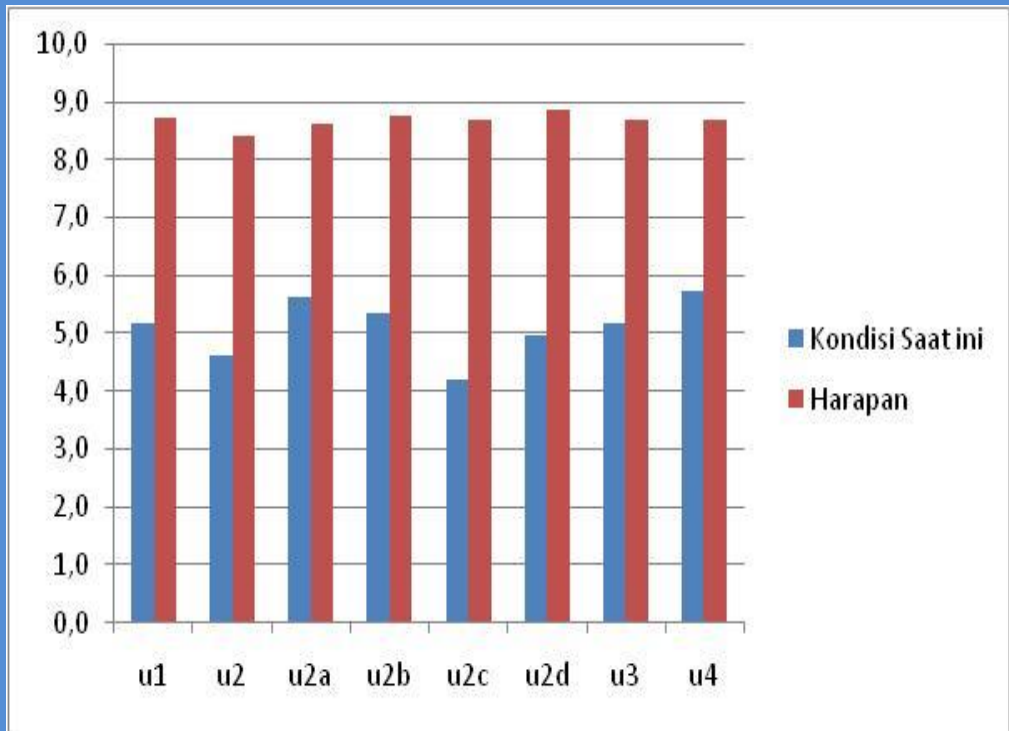
k5 = Prgram percepatan pemberdayaan koperasi



Gap atas Persepsi tentang UMKM Secara Umum

Terdapat Gap yang relatif besar antara kondisi saat ini dengan harapan di masa yang akan datang untuk setiap butir secara umum.

- u1** = Perlunya perlakuan khusus dari Pemerintah untuk UMKM
- u2** = Kelembagaan UMKM
- u2a** = Ketaatan UMKM atas regulasi yang berlaku
- u2b** = Besarnya peran Pemerintah dalam mendukung pengembangan usaha UMKM
- u2c** = Tingkat profesional manajemen UMKM
- u2d** = Tingkat kemampuan UMKM untuk beradaptasi terhadap pengembangan teknologi
- u3** = Kegiatan usaha UMKM
- u4** = Dampak bisnis UMKM



ANGGARAN KEMENTERIAN KOPERASI DAN UKM

NO	TAHUN	PAGU
1	2007	1.518.943.870.000
2	2008	1.066.852.600.000
3	2009	800.876.558.000
4	2010	738.184.760.000
5	2011	855.887.173.000

Postur Anggaran Kementerian Koperasi dan UKM diluar Biaya Tetap dalam 5 tahun terakhir mengalami penurunan sebesar 663,12 miliar atau 42,8%